

ØKSEDAL Infolder



Vejledning for lejere af Spejdercenter Øksedal

Velkommen til Spejdercenter Øksedal! Dette Infohæfte er tænkt som "hjælp til selvhjælp" for dig, som har lejet Øksedal.

Vi ønsker jer et godt ophold.

Med spejderhilsen
Øksedaludvalget

Øksedals adresse

Danske Baptisters Spejderkorps
Spejdercenter Øksedal
Øksedalvej 4, Barmer
9240 Nibe
E-mail til Øksedaludvalget: oksedal@dbs.dk
Webside: <http://www.oeksedal.dk>

Hovedkontor

Danske Baptisters Spejderkorps
Wagnersvej 33
2450 København SV
Tlf: 9816 6250
Mail: dbs@dbs.dk

Spørgsmål?

Er der spørgsmål, så kontakt venligst:
Søren Jacobsen, tlf. 5190 3091 / e-mail: sj@dbs.dk

Nøgle

Øksedal låses op med den udleverede kode. Koden, som kun virker i lejeperioden, taster på køkkendøren.

Mellem den lille ovn og køleskabet i køkkenet findes en nøgle, som passer til øvrige døre på Øksedal samt kælder og brændeskure. Husk, at hænge nøglen på plads efter endt leje.

Sengepladser

Der er 55 sovepladser fordelt på 11 værelser.

På den ene gang er der tre værelser med seks sovepladser (køjesenge), et værelse med tre sovepladser (køjeseng) og et værelse med en seng.

På den anden gang er der fem værelser med seks sovepladser (køjesenge) og et værelse med sovepladser (køjeseng).

Service

I hytten findes service til 60 personer.

Affald

Alt køkkenaffald lægges i en affaldssæk (findes i skabet under den lille ovn). Luk sækken, inden den lægges i containeren.

Storskrald: Glas og flasker lægges i skuret, der er overfor Øksedal-skiltet ved indkørslen. Papkasser skal foldes sammen, så de fylder mindst muligt, og placeres i samme skur.

Kaffemaskine

Den store kaffemaskine tændes på væggen bagved maskinen. Bemærk, at vandstanden skal stå mellem 10 og 20 liter, når den er tændt.

Ovne

I køkkenet findes to industriovne og en almindelig ovn. Brugsanvisning findes på væggen ved ovnene.

El-tavle

Ved sikringsudfald findes el-tavlen i værelset ved siden af køkkenet.

Hver automatsikring er tydeligt markeret.

Opvaskemaskine

Brugsanvisning til industri-opvaskemaskinen hænger på væggen ved siden af maskinen. Opvaskemaskinen er forsynet med sæbeautomatik, som selv doserer sæbemængden.

Al service skal skylles grundigt af inden vask i opvaskemaskinen

Pejse

Hytten har to pejse, og begge pejse kan benyttes.

De skal efter brug fejes rene for aske og brænde, der ikke er brændt.

Borde og stole

De må gerne flyttes rundt i huset, men skal sættes på plads inden afrejse.

Vaskemaskine

Ved afrejse lægges alle brugte viskestykker, karklude og gulvklude i vaskemaskinen, og den sættes i gang ved 60 grader.

Tilsynet sørger for slukning og tømning af den.

Shelter

Mellem Øksedalskiltet ved indkørslen og hytten ligger der et shelter med plads til ca. 10 personer.

Ved søen, bag lejrkirken, findes ligeledes et shelter med plads til ca. otte personer.

Brænde

I brændeskurene findes brænde, som frit må benyttes. Brug venligst brændet med omtanke, så der er nok til alle.

Vær omhyggelig med at alle bål er HELT SLUKKEDE ved afrejse. Ved lejre, hvor der laves mad over bål, sørger lejeren selv for brænde.

Der må IKKE fældes træer i skoven.

Bålpladser

De allerede etablerede bålpladser skal fortrinsvis benyttes. Hvis der graves nye bålpladser, skal lejeren selv sørge for, at de bliver sløjfet ordentligt. Det vil sige, at tørven skal lægges på plads, så det ikke kan ses, at der har været en bålplads. Der må IKKE graves på paradepladsen.

Rafter

Brug gerne rafterne til aktiviteter. Husk, at sætte dem tilbage i raftestativerne efter endt brug.

Rafterne må ikke bruges som brænde eller afkortes.

Udendørs toiletter

På grunden findes to toiletbygninger; en ved p-pladsen og en på pladsen sydvest for hytten. Toiletterne kan benyttes, hvis disse er tilkøbt ved booking (kun muligt april-uge 43). Lejer sørger selv for sæbe og toiletpapir til toiletterne.

Toiletbygningerne vil være lettere rengjorte og skal efterlades i samme stand.

Naboer

Vi har et rigtig godt forhold til vores naboer, og det vil vi gerne blive ved med at have. Det betyder ikke, at I skal holde jer fra at lave aktiviteter i området, men at I skal have den sunde fornuft med jer rundt.

Huskeliste ved afgang

Der skal fejes eller støvsuges i hele huset.

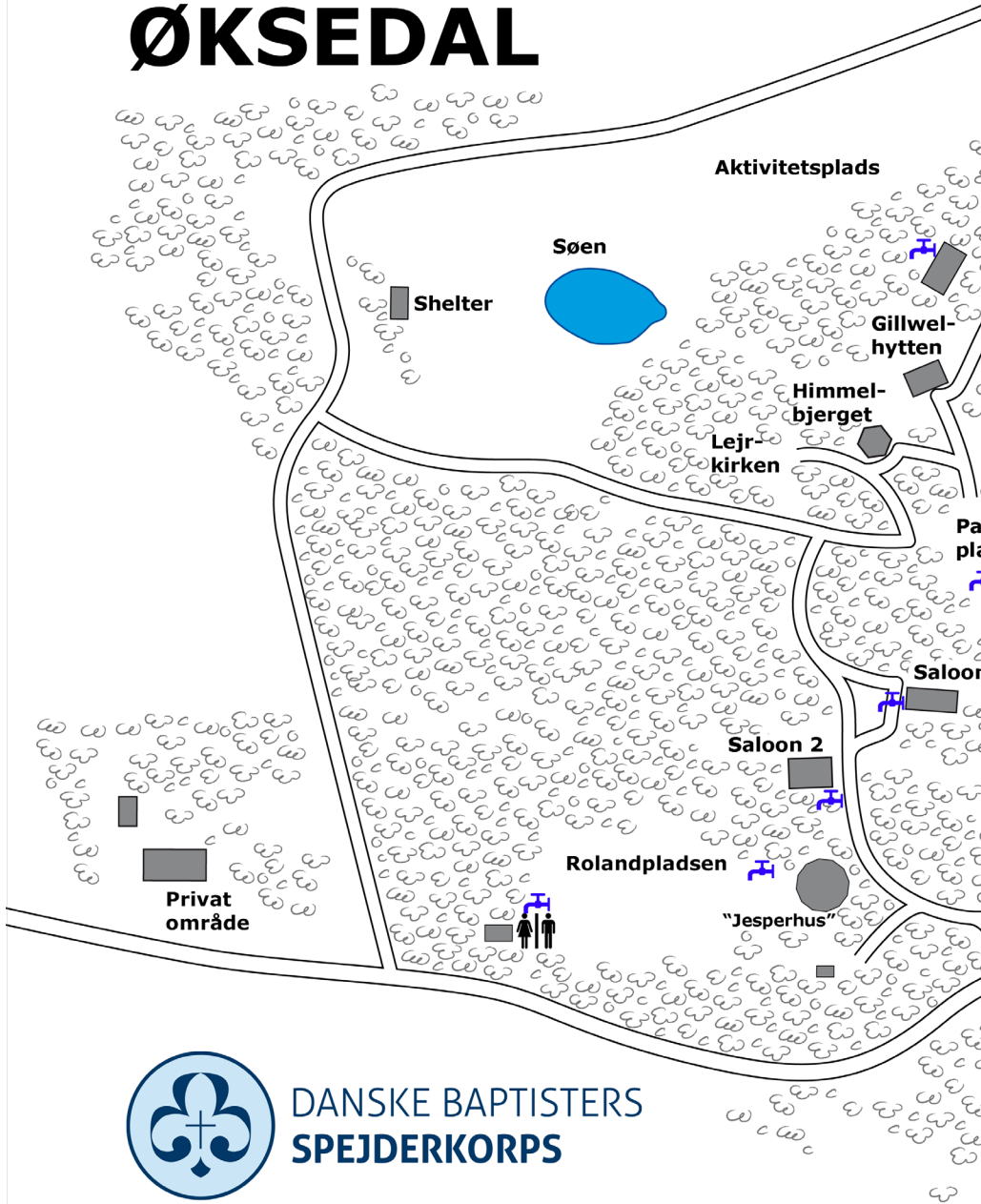
Borde stilles som ved ankomst og stole sættes op.

Gulvet i køkkenet vaskes, hvis det er meget beskidt.

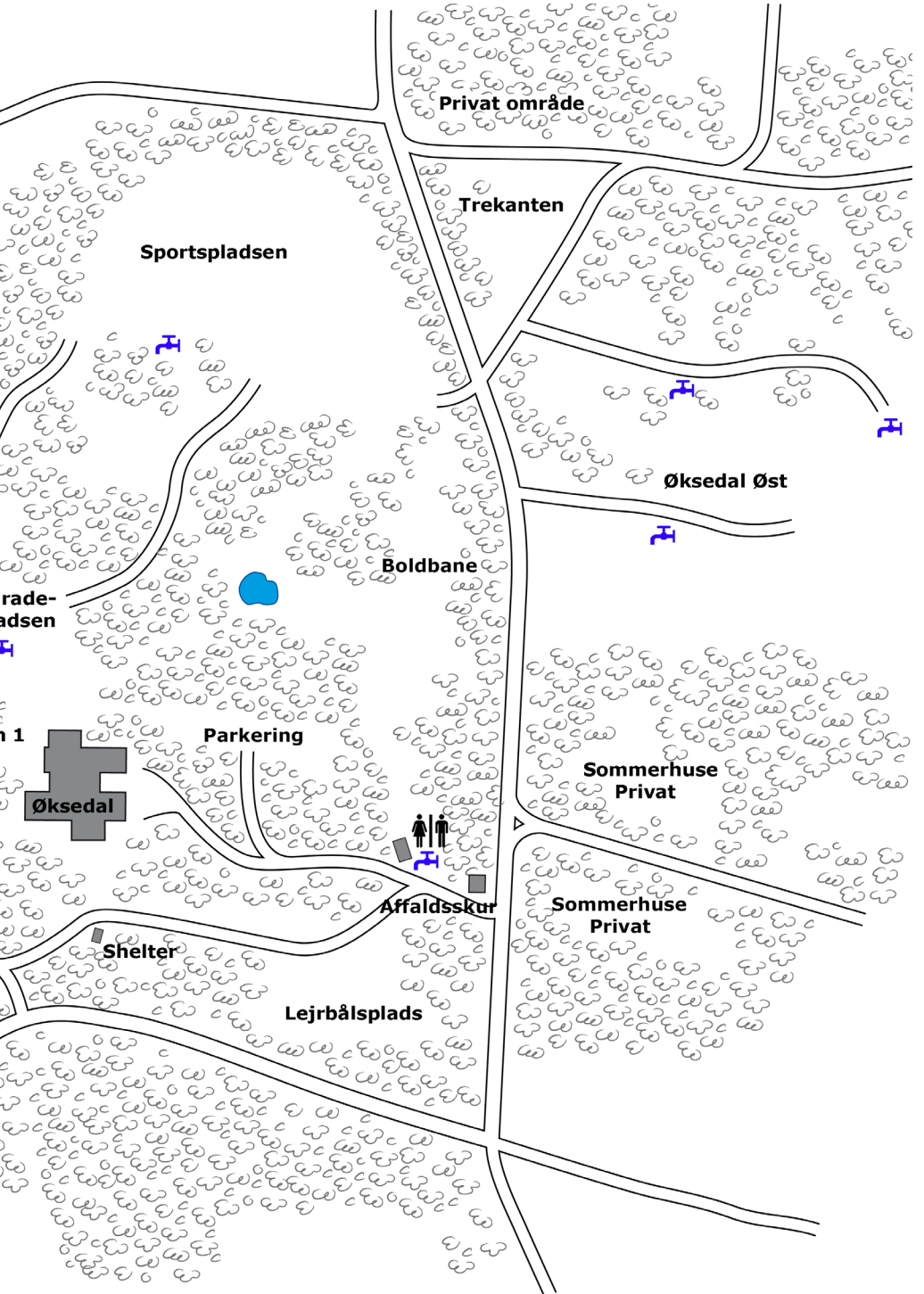
Sørg for, at alt lys er slukket, dørene er låste og vinduerne er lukkede.

Se i øvrigt opslag i køkkenet.

ØKSEDAL



DANSKE BAPTISTERS
SPEJDERKORPS



Privat område

Trekanten

Sportspladsen

Øksedal Øst

Boldbane

Øksedal

Parkering

Sommerhuse Privat

Affaldsskur

Sommerhuse Privat

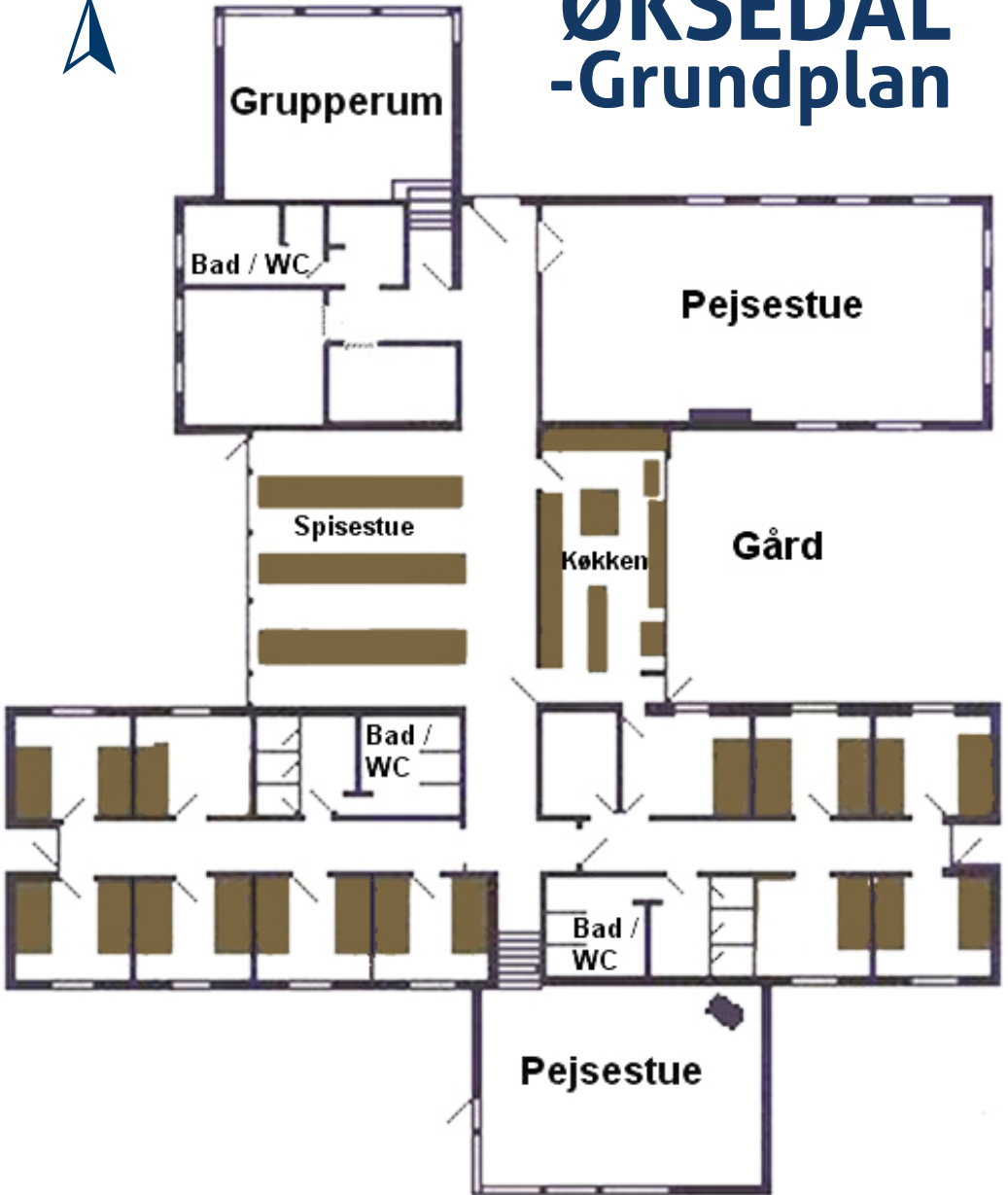
Shelter

Lejrbålsplads

Øksedal 1



ØKSEDAL -Grundplan



DANSKE BAPTISTERS
SPEJDERKORPS